



**ROMIHN**  
Automation Technology  
Distribuidor Autorizado

**Strokmatic**  
Automation Technology  
HIDRÁULICA



# Bomba Serie SHP

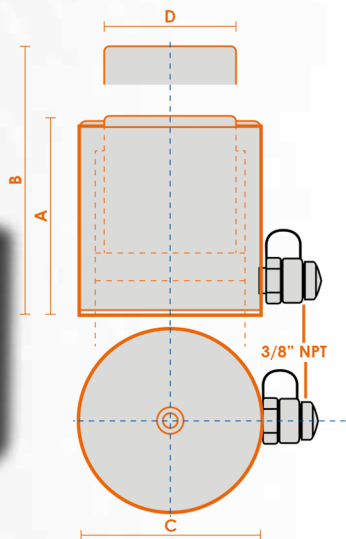


Modelo	Presión Trabajo bar		Desplazamiento de Aceite cm3		Depósito cm3		Peso Kg
	Baja Presión	Alta Presión	Baja Presión	Alta Presión	Volumen Aceite	Aceite Utilizable	
SHP-700E	20	700	13	2.3	2,500	2,000	10.6
SHP-7000	20	700	126.2	4.75	7,500	7,000	26.5
SHP-2000	20	700	13	2.3	2,500	2,000	8.9

- ❑ Bomba Doble Etapa de accionamiento manual
- ❑ Presión de operación 700 bar (10,000 PSI)
- ❑ Capacidad de 2.5 y 7.5 Litros
- ❑ Manguera Hidráulica incluida con conector macho serie HH



# Cilindro Hidráulico Simple Efecto Serie SHC



\*Toneladas métricas

Modelo	Ton.	Carrera mm	Volumen Aceite cm <sup>3</sup>	Altura mm		Diam. (C) (D)		Peso Kg
				Cerrado (A)	Extendido (B)			
SHC-1050	10	50	85	122	172	68	36	3.1
SHC-10100		100	169	172	272			4.4
SHC-10150		150	254	222	372			5.7
SHC-2050	20	50	157	126	176	83	45	4
SHC-20100		100	311	176	276			5.3
SHC-20150		150	465	226	376			6.6
SHC-3050	30	50	237	137	187	103	65	7.9
SHC-30100		100	471	187	287			10.7
SHC-30150		150	705	237	387			13.5
SHC-5050	50	50	389	147	197	123	70	11.6
SHC-50100		100	768	197	297			14.9
SHC-50150		150	1147	247	397			18
SHC-10050	100	50	833	182	232	168	90	25.7
SHC-100100		100	1584	232	332			30.6
SHC-100150		150	2335	282	432			35.5
SHC-20050	200	50	1500	202	252	228	190	60
SHC-200100		100	2953	252	352			71
SHC-200150		150	4406	302	452			83

❑ Simple efecto para cargas de 10 – 2,000 Toneladas

❑ Presión máxima de operación 700 bar (10,000 PSI)

❑ Su diseño permite usarlo en cualquier posición

❑ Conector hembra serie HH instalado

# Cilindro Hidráulico de Bajo Perfil Serie SHC-○○○B



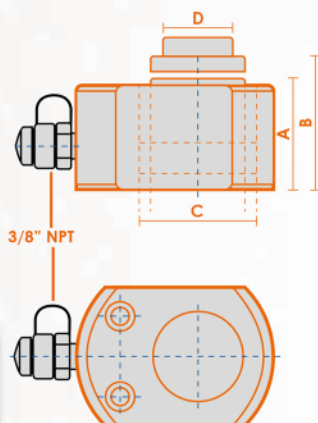
**\*Toneladas métricas**

Modelo	Ton.	Carrera mm	Volumen Aceite cm3	Altura mm		Diam. (C) (D)		Peso Kg
				Cerrado (A)	Extendido (B)			
SHC-5B	5	7	7	40	47	35	25	0.75
SHC-10B	10	10	16	48	58	45	38	1.6
SHC-20B	20	11	34	56	67	60	50	2.7
SHC-30B	30	13	55	62	75	75	64	4.6
SHC-50B	50	16	101	72	88	95	70	7.8
SHC-100B	100	16	200	91	107	135	100	16.8
SHC-150B	150	16	342	100	116	165	115	27
SHC-200B	200	20	567	110	130	190	135	42

- ❑ Simple efecto para cargas de 5 – 200 Toneladas
- ❑ Presión máxima de operación 700 bar (10,000 PSI)
- ❑ Ideal para espacios reducidos



# Cilindro Hidráulico Multi Etapa Serie SHC-○○○D

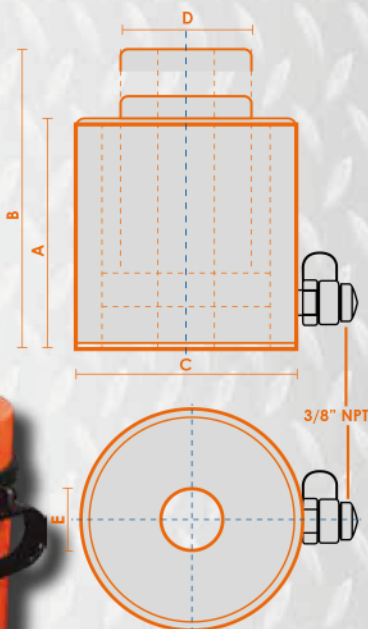


**\*Toneladas métricas**

Modelo	Ton.	Etapas	Carrera mm		Volumen Aceite cm <sup>3</sup>	Altura mm		Diam.		Peso Kg
			Parcial	Total		Cerrado (A)	Extendido (B)	(C)	(D)	
SHC-10D	10	2	15	25	30	49	74	30	26	1.6
		1	10					45	38	
SHC-20D	20	2	16	27	51	57	84	35	31	2.7
		1	11					60	50	
		3	20					30	26	
SHC-30D	30	2	22	54	123	64	118	50	46	4.7
		1	12					75	64	
		3	25					30	26	
SHC-50D	50	2	26	66	188	74	140	50	46	7.9
		1	15					95	70	
		3	24					45	38	
SHC-100D	100	2	30	69	418	93	162	75	69	16.9
		1	15					135	100	
		3	24					45	38	

- ❑ Simple efecto para cargas de 10 – 100 **Toneladas**
- ❑ Presión máxima de operación 700 bar (10,000 PSI)
- ❑ Ideal para espacios reducidos
- ❑ Al ser Multi Etapa permite tener una mayor carrera en un espacio reducido

# Cilindro Hidráulico Embolo Hueco SHC-○○○K



\*Toneladas métricas

Modelo	Ton.	Carrera mm	Volumen Aceite cm <sup>3</sup>	Altura mm		Diam. (C) (D)		Hueco mm(E)	Peso Kg
				Cerrado (A)	Extendido (B)				
SHC-2050K	20	50	146	161	211	98	54	27	7.5
SHC-20100K		100	292	223	323				10
SHC-3050K	30	50	239	180	230	114	63	33	9
SHC-30100K		100	477	246	346				14.5
SHC-6050K	60	50	402	247	297	158	91	54	30.2
SHC-60100K		100	803	304	404				36.2
SHC-10075K	100	75	1015	276	351	212	127	80	57

- ❑ El diseño del émbolo hueco permite fuerzas de empuje y tracción
- ❑ Simple efecto, retorno por resorte
- ❑ Acero de aleación de alta resistencia para mayor durabilidad

**ROMIHN**<sup>®</sup>  
Automation Technology

**Strokmatic**<sup>®</sup>  
Automation Technology

**www.romihn.com.mx**

**222 940 0313**

**contactcenter@romihn.com.mx**

## Ubicaciones



**Puebla**

**222 531 2925**



**CDMX**

**553 408 1489**



**Guadalajara**

**332 870 3192**



**Querétaro**

**442 668 1414**



**Tijuana**

**664 275 4360**



**Santa Catarina**

**812 254 5561**



**Aguascalientes**

**449 205 4364**